



**Título:**

CRA 1ª, 2ª e 3ª Séries da 45ª Emissão Cotribá I

**Data de Emissão:**

15/12/2020

**Data de Vencimento:**

30/06/2025

**Data dos Eventos de Amortização e Juros:**

30/06/2022 – Juros e Amortização  
30/06/2023 – Juros e Amortização  
28/06/2024 – Juros e Amortização  
30/06/2025 – Juros e Amortização



**Taxa:**

Série 1 – CDI + 6,50% a.a  
Série 2 – CDI + 8,5% a.a  
Série 3 – 70% do CDI

**Valor da emissão:**

R\$ 53.314.000,00

**Lastros:**

R\$ 53.314.871,72

**Séries e Classes:**

Série Sênior – 55%  
Série Mezanino – 25%  
Série Subordinada – 20%



**Agente Fiduciário:**  
Vórtx

**Custodiante:**  
H.Commcor

**Auditor:**  
KPMG

**Escriturador:**  
Oliveira Trust

**Consultoria:**  
Eco Consult

## INFORMAÇÕES DA CARTEIRA

Total de lastros vinculados na Carteira: <b>R\$ 53.184.871,72</b>	Valor total de recebimentos durante o mês de referência: <b>R\$ -</b>
Valor total revolvido no mês de referência: <b>R\$ -</b>	Porcentagem de lastros quitados diretamente pela Cedente: <b>0,00%</b>
Total de lastros vincendos: <b>R\$ 53.184.871,72</b>	Total de lastros vencidos: <b>R\$ -</b>

## INFORMAÇÕES FINANCEIRAS

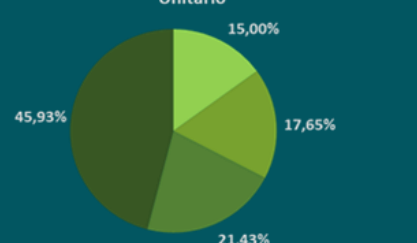
Caixa disponível para Revolvência:  
**R\$ 663,46**

Caixa Fundo de Despesas:  
**R\$ 177.352,29**

Caixa Fundo de Retenção:  
**R\$ -**

Total de Garantias:  
**R\$ 53.362.887,47**

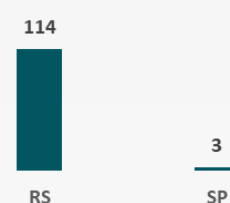
Percentual de Amortização do saldo do Valor Nominal Unitário



### CRITÉRIO DE ELEGIBILIDADE DA CARTEIRA DE LASTROS

DESCRIMINAÇÃO	QTD LASTROS	VALORES	ADERÊNCIA AO TS
TOTAL DE SACADOS ELEGÍVEIS	0117	R\$ 53.184.871,72	Aderente
TOTAL DE SACADOS NÃO ELEGÍVEIS	0000	R\$ -	Aderente
PARTES RELACIONADAS	0000	R\$ -	Aderente
PORCENTAGEM DE SUBSTITUIÇÃO	0000	R\$ -	Aderente
TOTAL DE SACADOS NOVOS 10%	-----	R\$ 5.331.487,17	Aderente
CONCENTRAÇÃO MÁXIMA DE LASTROS POR SACADO	-----	R\$ 1.000.000,00	Aderente
TOTAL DA CARTEIRA DE LASTROS INDICADO NO TERMO DE SECURITIZAÇÃO (R\$)	-----	R\$ 53.314.871,72	Aderente

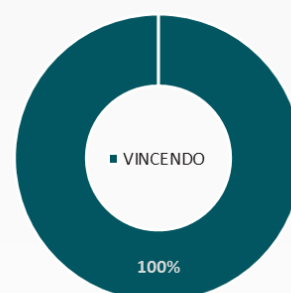
### Concentração de Lastros/Região



### TOTAL DE LASTROS VENCIDOS POR FAIXA DE ATRASO

DIAS EM ATRASO	VALOR	QTD LASTROS
de 01 a 15	R\$ 0,00	-
de 16 a 30	R\$ 0,00	-
de 31 a 60	R\$ 0,00	-
de 61 a 90	R\$ 0,00	-
de 91 a 120	R\$ 0,00	-
de 121 a 180	R\$ 0,00	-
acima 180	R\$ 0,00	-

### Posição de Lastros em Carteira



## Histórico de Aquisição de Lastros

R\$ 53.314.871,72



dez  
2020

## Histórico de Adimplência da Carteira de Lastros

R\$ 142.919,03



set  
2021